

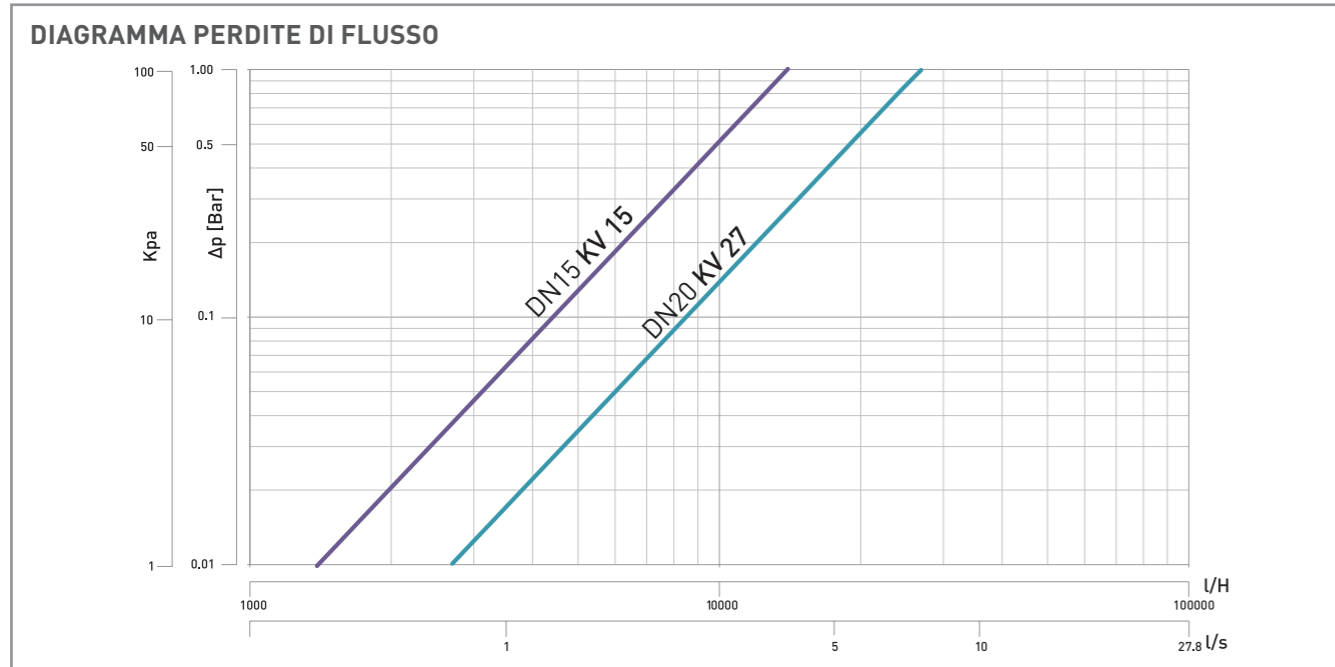
K4.0

INTERCETTAZIONE DOPPIA

- K4.0 è un kit di intercettazione **compatto**
- Intercettazione **generale**
- Provvisto del **box Sandwich incassabile e ispezionabile**
- La connessione **FASTEC®** permette di lavorare comodi e in sicurezza
- Le **placche di copertura compatte** permettono l'ispezione delle intercettazioni
- Il **Design** delle placche permette l'installazione a vista
- Intercettazione **TOP-ENTRY®** estraibile con sfera antibloccaggio **Soft Turn®** a passaggio totale



SPECIFICHE		TECNOLOGIE		CARATTERISTICHE DESIGN				
Materiale	Corpo	Ottone CW617		HIGH PERFORMANCE	SOFT TURN	PRODOTTO CERTIFICATO		
	Box Sandwich	PS					BOX SANDWICH	ACCESSIBILITÀ
	Sfere	Tecnopolimero						
Conessioni	FASTEC® Eurocono (ISO 228-1) Filettata F (EN10226)		FASTEC®	TOP-ENTRY	COMPATTA	DESIGN PLUS DESIGN		
Pressione di esercizio	PN10 (10 bar)							
Temperatura	0 °C + 95 °C							
Norma e certificazione	DIN EN 13828 DVGW W570-1							

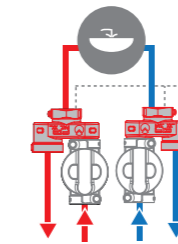
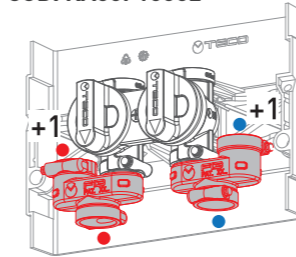


FASTEC®



RACCORDO TWIN 2

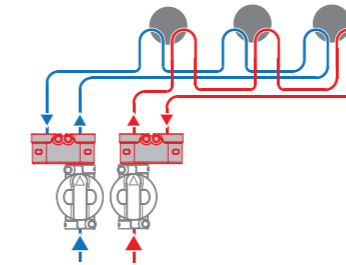
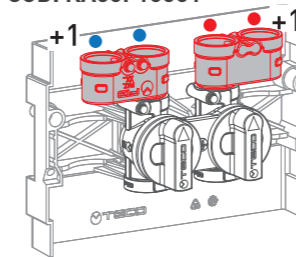
COD. KA00F10002



Tappo FASTEC®
COD. KA00K00002

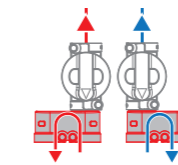
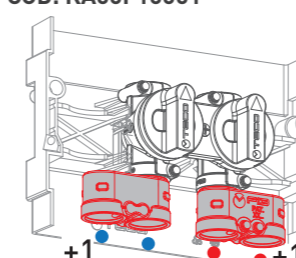
RACCORDO TWIN 1

COD. KA00F10001

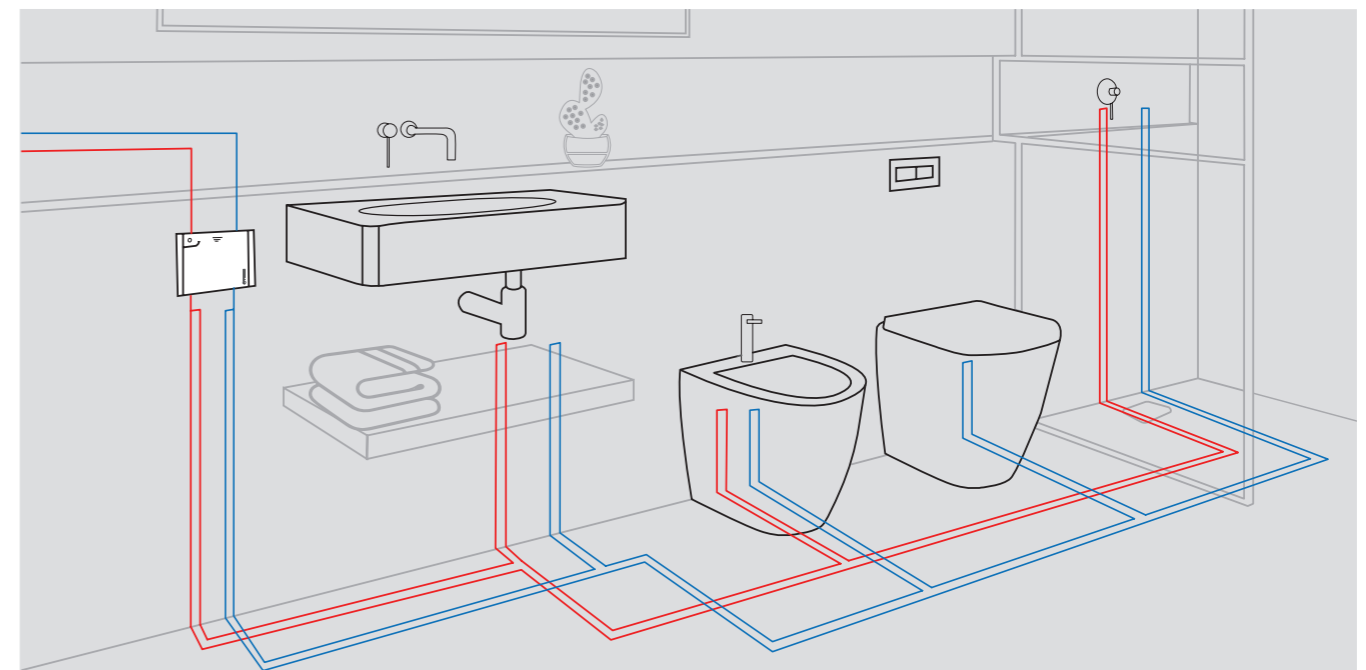


RACCORDO TWIN 1

COD. KA00F10001



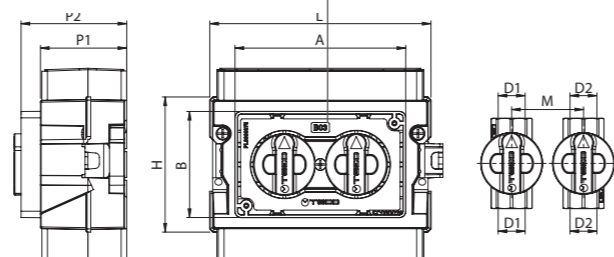
Attraverso i raccordi Fastec® Twin è possibile incrementare il numero delle connessioni. In questo modo si possono semplificare soluzioni impiantistiche complesse.





- PN10 (10 bar)
- 0 °C + 95 °C

COMPRENDE: squadre di fissaggio, protezione cantiere
NON COMPRENDE: placca e raccordi



B03 PLACCA COMPATIBILE

	Codice	DN	D1	D2	M	L	H	P1	P2	A	B	Conf.
	K400BE10100	15	EK3/4"	EK3/4"	50	154	115	60	73	119	74	10
F	K400BF10100	15	F13	F13	50	194	115	60	73	119	74	10
	K400B110100	15	Rp1/2"	Rp1/2"	50	154	115	60	73	119	74	10
F	K400BF30100	20	F14	F14	50	194	154	60	73	119	74	5
	K400B110200	20	Rp3/4"	Rp3/4"	50	194	154	60	73	119	74	5
F	K400BF50100	15/20	F13	F14	50	194	154	60	73	119	74	5



TUTTA LA GAMMA DEI RACCORDI FASTEC® È DESCRITTA A PAG. 32


K4.0 Doppia Intercettazione "DUPLEX"

Kit con doppia valvola a sfera estraibile, fredda e calda, conforme alla norma DIN EN 13828 con manovra leggera "soft turn", completo di scatola sandwich ispezionabile. Corpo in ottone con sistema Top Entry. Staffe e copertura di protezione incluse. Chiusura ed apertura tramite azionamento delle maniglie, placca di copertura apribile manualmente disponibile in cinque finiture.

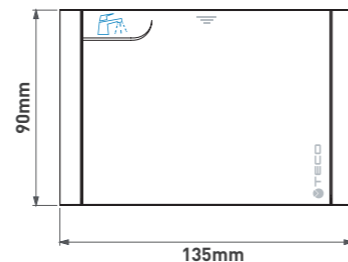
Temperatura: 0 °C + 95 °C.

Pressione di esercizio: 10 bar.

B03 PLACCHE



Placca di copertura 135x90mm.

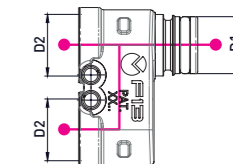


Codice		Finitura	Conf.
KPLB0301600	○	Bianco	10
KPLB0301M00	●	Cromo lucido	5
KPLB0301800	●	Silver	5
KPLB0301A00	●	Nero	5
KPLB0301700	●	Rame	5

RACCORDO TWIN 1

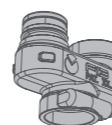


Raccordo TWIN connessione Fastec®

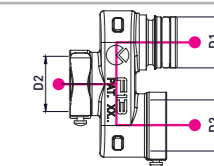


	Codice	D1	D2	Conf.
F	KA00F10001	F13M	2xF13F	10

RACCORDO TWIN 2



Raccordo TWIN a T connessione FASTEC®



	Codice	D1	D2	Conf.
F	KA00F10002	F13M	2xF13F	10

K4.0 RACCORDI


ADATTATORE EUROCONO - TENUTA PIANA



Adattatore EUROCONO - Tenuta Piana

	Codice	D1 ISO 228-1	Conf.
	AP004003	3/4"-EK	10

RACCORDO EUROCONO A STRINGERE PER TUBI MULTISTRATO



Raccordo EUROCONO per collegamento a stringere per tubi Multistrato

	Codice	D1 ISO 228-1	D2 TUBO	Conf.
	KA00K00005	3/4"-EK	16x2	10
	KA00K00006	3/4"-EK	20x2	10